

Zarządzenie Nr ORG.0050.98.2015
Wójta Gminy Juchnowiec Kościelny

z dnia 31 grudnia 2015 roku

w sprawie zmiany w Wieloletniej Prognozie Finansowej Gminy Juchnowiec Kościelny na lata 2015 – 2018 wraz z prognozą kwoty długu i spłat zobowiązań na lata 2015 – 2021.

Na podstawie art.232 ustawy z dnia 27 sierpnia 2009 r. o finansach publicznych (Dz. U. z 2013 r. poz.885, poz.938, poz. 1646, z 2014 r. poz. 379, poz. 911, poz. 1146, poz. 1626, poz. 1877 z 2015 r., poz. 238, poz. 532, poz. 1117, poz.1130, poz. 1190, poz. 1358, poz. 1513, poz. 1854) uchwała się co następuje:

§ 1.

W Uchwale Nr IV/20/2014 Rady Gminy Juchnowiec Kościelny z dnia 30 grudnia 2014 w sprawie uchwalenia Wieloletniej Prognozy Finansowej Gminy Juchnowiec Kościelny na lata 2015 – 2018 wraz z prognozą kwoty długu i spłat zobowiązań na lata 2015-2025 wprowadza się następujące zmiany:

1. Wieloletnia Prognoza Finansowa Gminy na lata 2015-2018 wraz z prognozą kwoty długu i spłat zobowiązań na lata 2015-2021, zgodnie z Załącznikiem Nr 1.
2. Objaśnienia zmian Wieloletniej Prognozy Finansowej Gminy Juchnowiec Kościelny na lata 2015 – 2018 wraz z prognozą kwoty długu i spłat zobowiązań na lata 2015-2021, zgodnie z Załącznikiem Nr 2.

§ 2.

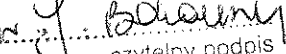
Zarządzenie wchodzi w życie z dniem podjęcia.



Wójt Gminy

mgr Krzysztof Marcinowicz

Sprawdzono pod względem
formalno-prawnym

data  czytelny podpis



Wieloletnia Prognoza Finansowa

1)

Dokument podpisany elektronicznie

Załącznik Nr 1 do Zarządzenia Nr ORG.0050.98.2015 Wójta Gminy Juchnowiec Kościelny z dnia 31 grudnia 2015 r.

Wieloletnia Prognoza Finansowa Gminy Juchnowiec Kościelny na lata 2015 -2018 wraz z prognozą kwoty długu i spłat zobowiązań na lata 2015-2021

Wyszczególnienie	Dochody ogółem*	z tego:										w tym:	
		z tego:										w tym:	
		z tego:										w tym:	
Lp	1	1.1	1.1.1	1.1.2	1.1.3	1.1.3.1	1.1.4	1.1.5	1.2	1.2.1	1.2.2	w tym:	
Formuła	[1.1]+[1.2]											z tytułu dotacji oraz środków przeznaczonych na inwestycje	ze sprzedaży majątku*
Wykonanie 2012	41 450 510,20	38 230 242,24	9 007 975,00	421 824,07	10 065 276,68	7 587 126,53	11 344 897,00	5 257 474,38	3 220 267,96	1 008 446,74	2 211 821,22		
Wykonanie 2013	41 922 355,00	40 856 139,93	9 916 511,00	515 801,00	12 453 335,04	8 334 560,36	11 280 124,00	5 669 490,16	1 066 215,07	17 318,81	1 048 896,26		
Plan 3 kw. 2014	44 123 200,00	42 028 849,00	10 929 280,00	240 000,00	12 892 248,00	8 187 037,00	11 457 541,00	6 006 670,00	2 094 351,00	435 000,00	1 659 351,00		
Wykonanie 2014	47 604 785,85	45 545 426,58	11 050 579,00	885 079,73	12 470 315,52	8 706 382,60	11 457 541,00	6 382 799,86	2 059 359,27	539 974,60	1 484 338,67		
2015	47 866 263,00	45 258 996,00	11 490 906,00	700 500,00	13 940 100,00	8 330 000,00	12 118 276,00	6 791 402,00	2 607 267,00	350 000,00	2 257 267,00		
2016	47 867 396,00	45 259 394,00	12 860 899,00	684 000,00	13 886 400,00	8 450 000,00	13 164 429,00	4 420 546,00	2 608 002,00	733 073,00	1 850 000,00		
2017	47 524 510,00	47 024 510,00	13 362 474,00	519 500,00	13 947 536,00	8 500 000,00	12 900 000,00	4 300 000,00	500 000,00	500 000,00	0,00		
2018	49 405 490,00	48 905 490,00	13 886 973,00	540 280,00	14 505 437,00	8 600 000,00	13 000 000,00	4 300 000,00	500 000,00	500 000,00	0,00		
2019	51 361 710,00	50 861 710,00	14 452 851,00	561 891,00	15 085 654,00	8 700 000,00	13 000 000,00	4 300 000,00	500 000,00	500 000,00	0,00		
2020	53 243 593,00	52 743 593,00	15 002 060,00	583 243,00	15 658 909,00	8 750 000,00	13 000 000,00	4 300 000,00	500 000,00	500 000,00	0,00		
2021	55 036 875,00	54 536 875,00	15 557 136,00	604 823,00	16 191 312,00	8 800 000,00	13 000 000,00	4 300 000,00	500 000,00	500 000,00	0,00		

1) Wzór może być stosowany także w układzie pionowym, w którym poszczególne pozycje są przedstawione w kolumnach, a lata w wierszach.

2) Zgodnie z art. 227 ustawy z dnia 27 sierpnia 2009 r. o finansach publicznych (Dz. U. z 2013 r. poz. 885 z póź. zm.), zwanej dalej „ustawą”, wieloletnia prognoza finansowa obejmuje okres roku budżetowego oraz co najmniej trzech kolejnych lat. W sytuacji dłuższego okresu prognozowania finansowego wzór stosuje się także dla lat wykraczających poza minimalny (4 letni) okres prognozy, wynikający z art. 227 ustawy.

3) W pozycji wykazuje się kwoty wszystkich podatków i opłat pobieranych przez jednostki samorządu terytorialnego, a nie tylko podatków i opłat lokalnych.

Wyszczególnienie	Wydatki ogółem ^x	Wydatki bieżące ^x	Z tego:						Wydatki majątkowe ^x	
			z tytułu poręczeń i gwarancji ^x	w tym:		wydatki na obsługę długu ^x	odsetki i dyskonto określone w art. 243 ust. 1 ustawy ^x	w tym:		
				gwarancje i poręczenia podlegające wyłączeniu z limitu spłaty zobowiązań, o którym mowa w art. 243 ustawy ^x	na spółki przekształconych zobowiązań samodzielnego publicznego zakładu opieki zdrowotnej przekształconego na zasadach określonych w przepisach o działalności bezcennej, w wysokości w jakim nie podlegają finansowaniu dotacją z budżetu państwa ^y			odsetki i dyskonto podlegające wyłączeniu z limitu spłaty zobowiązań, o którym mowa w art. 243 ustawy, w terminie nie dłuższym niż 90 dni po zakończeniu programu i otrzymaniu refundacji z tych środków (bez odsetek i dyskonta od zobowiązań na wkład krajowy) ^x		odsetki i dyskonto podlegające wyłączeniu z limitu spłaty zobowiązań, o którym mowa w art. 243 ustawy, z tytułu zobowiązań zacięgniętych na wkład krajowy ^x
LP	2	2.1	2.1.1	2.1.1.1	2.1.2	2.1.3	2.1.3.1	2.1.3.1.1	2.1.3.1.2	2.2
Formuła	[2.1] + [2.2]									
Wykonanie 2012	40 676 941,20	31 404 839,29	0,00	0,00		462 593,41	462 593,41	0,00	0,00	9 272 101,91
Wykonanie 2013	43 624 258,38	32 543 410,22	0,00	0,00		392 227,67	392 227,67	0,00	0,00	11 080 848,16
Plan 3 kw. 2014	48 211 333,00	37 128 066,00	0,00	0,00		500 000,00	500 000,00	0,00	0,00	11 083 267,00
Wykonanie 2014	42 965 221,52	33 897 024,12	0,00	0,00		280 490,04	280 490,04	0,00	0,00	9 068 197,40
2015	51 195 034,00	39 001 690,00	0,00	0,00		200 000,00	200 000,00	0,00	0,00	12 193 344,00
2016	49 822 011,00	38 398 261,00	0,00	0,00		200 000,00	200 000,00	0,00	0,00	11 423 750,00
2017	45 866 700,00	39 039 214,00	0,00	0,00		130 000,00	130 000,00	0,00	0,00	6 827 486,00
2018	48 586 852,00	39 937 115,00	0,00	0,00		62 000,00	62 000,00	0,00	0,00	8 649 737,00
2019	51 031 500,00	40 855 668,00	0,00	0,00		30 000,00	30 000,00	0,00	0,00	10 175 832,00
2020	52 914 859,00	41 795 349,00	0,00	0,00		16 000,00	16 000,00	0,00	0,00	11 119 510,00
2021	54 982 711,00	42 756 642,00	0,00	0,00		3 000,00	3 000,00	0,00	0,00	12 226 069,00

4) W pozycji wykazuje się kwoty dla lat budżetowych 2013-2018.

Wyszczególnienie	Wynik budżetu ^x	Przychody budżetu ^x	z tego:						w tym:	Inne przychody niezwiązane z zaciąganiem długu §1x	w tym:	na pokrycie deficytu x budżetu	
			Nadwyżka budżetowa z lat ubiegłych	w tym:	Wolne środki, o których mowa w art. 217 ust.2 pkt 6 ustawy ^x	w tym:	Kredyty, pożyczki, emisja papierów wartościowych ^x	w tym:					na pokrycie deficytu x budżetu
Lp	3	4	4.1	4.1.1	4.2	4.2.1	4.3	4.3.1	4.4	4.4.1			
Formuła	[1] - [2]	[4.1] + [4.2] + [4.3] + [4.4]											
Wykonanie 2012	773 569,00	2 502 000,00	0,00	0,00	0,00	0,00	2 502 000,00	2 502 000,00	0,00	0,00			
Wykonanie 2013	-1 701 903,38	6 029 052,70	0,00	0,00	3 877 691,70	3 877 691,70	2 151 361,00	2 151 361,00	0,00	0,00			
Plan 3 kw. 2014	-4 088 133,00	6 692 747,00	0,00	0,00	2 267 108,00	2 267 108,00	4 401 639,00	1 821 025,00	24 000,00	0,00			
Wykonanie 2014	4 639 564,33	362 221,67	0,00	0,00	0,00	0,00	338 221,67	0,00	24 000,00	0,00			
2015	-3 328 771,00	5 752 784,00	0,00	0,00	4 636 470,00	2 238 607,00	1 090 164,00	1 090 164,00	26 150,00	0,00			
2016	-1 964 615,00	4 087 252,00	0,00	0,00	4 087 252,00	1 954 615,00	0,00	0,00	0,00	0,00			
2017	1 657 810,00	0,00	0,00	0,00	0,00	0,00	0,00	0,00	0,00	0,00			
2018	818 638,00	0,00	0,00	0,00	0,00	0,00	0,00	0,00	0,00	0,00			
2019	330 210,00	0,00	0,00	0,00	0,00	0,00	0,00	0,00	0,00	0,00			
2020	328 734,00	0,00	0,00	0,00	0,00	0,00	0,00	0,00	0,00	0,00			
2021	54 164,00	0,00	0,00	0,00	0,00	0,00	0,00	0,00	0,00	0,00			

5) W pozycji wykazuje się w szczególności kwoty przychodów z tytułu prywatyzacji majątku oraz spłaty pożyczek udzielonych ze środków jednostki.

Wyszczególnienie	Rozchody x budżetu	Spłaty rat kapitałowych kredytów i pożyczek oraz wykup papierów wartościowych x	z tego:				Inne rozchody niezwiązane ze spłatą długu
			w tym:				
			w tym łączna kwota przypadających na dany rok kwot wyłączeń z limitu spłaty zobowiązań, o którym mowa w art. 243 ustawy	kwota przypadających na dany rok kwot wyłączeń określonych w art. 243 ust. 3 ustawy	kwota przypadających na dany rok kwot wyłączeń określonych w art. 243 ust. 3a ustawy	kwota przypadających na dany rok kwot wyłączeń innych niż określone w art. 243 ustawy	
Lp	5	5.1	5.1.1	5.1.1.1	5.1.1.2	5.1.1.3	5.2
Formuła	[5.1] + [5.2]	5.1	[5.1.1] + [5.1.2] + [5.1.3]				
Wykonanie 2012	1 836 258,00	1 836 258,00	0,00	0,00	0,00	0,00	0,00
Wykonanie 2013	2 277 254,00	2 253 254,00	0,00	0,00	0,00	0,00	24 000,00
Plan 3 kw. 2014	2 604 614,00	2 604 614,00	0,00	0,00	0,00	0,00	0,00
Wykonanie 2014	2 604 615,00	2 604 615,00	0,00	0,00	0,00	0,00	0,00
2015	2 424 013,00	2 397 863,00	0,00	0,00	0,00	0,00	26 150,00
2016	2 132 637,00	2 132 637,00	0,00	0,00	0,00	0,00	0,00
2017	1 657 810,00	1 657 810,00	0,00	0,00	0,00	0,00	0,00
2018	818 638,00	818 638,00	0,00	0,00	0,00	0,00	0,00
2019	330 210,00	330 210,00	0,00	0,00	0,00	0,00	0,00
2020	328 734,00	328 734,00	0,00	0,00	0,00	0,00	0,00
2021	54 164,00	54 164,00	0,00	0,00	0,00	0,00	0,00

6) W pozycji wykazuje się w szczególności wyłączenia wynikające z art. 36 ustawy z dnia 7 grudnia 2012 r. o zmianie niektórych ustaw w związku z realizacją ustawy budżetowej (Dz.U. poz. 1456 oraz z 2013 r. poz. 1199) oraz kwoty wykupu obligacji pochodowych.

Wyszczególnienie	Kwota długu [*]	Kwota zobowiązań wynikających z przejęcia przez jednostkę samorządu terytorialnego zobowiązań po likwidowanych i przekształcanych jednostkach zaliczanych do sektora finansów publicznych	Relacja zrównowazenia wydatków bieżących, o której mowa w art. 242 ustawy	
			Różnica między dochodami bieżącymi a wydatkami bieżącymi	Różnica między dochodami bieżącymi, skorygowanymi o środki 7, a wydatkami bieżącymi, pomniejszonymi o wydatki
Lp	6	7	8.1	8.2
Formuła			[1.] - [2.1]	[1.] + [4.1] + [4.2] - [2.1] - [2.2]
Wykonanie 2012	9 499 653,00	0,00	6 825 402,95	6 825 402,95
Wykonanie 2013	6 896 284,00	0,00	8 312 728,71	12 190 421,41
Plan 3 kw. 2014	7 305 704,00	0,00	4 900 783,00	7 167 891,00
Wykonanie 2014	6 629 890,67	0,00	11 648 402,46	11 648 402,46
2015	5 322 193,00	0,00	6 257 306,00	10 893 776,00
2016	3 189 556,00	0,00	6 861 133,00	10 948 385,00
2017	1 531 746,00	0,00	7 985 296,00	7 985 296,00
2018	713 108,00	0,00	8 968 375,00	8 968 375,00
2019	382 898,00	0,00	10 006 042,00	10 006 042,00
2020	54 164,00	0,00	10 948 244,00	10 948 244,00
2021	0,00	0,00	11 780 233,00	11 780 233,00

7) Skorygowanie o środki określone w przepisach dotyczących w szczególności powiększenia o nadwyżkę budżetową z lat ubiegłych, zgodnie z art. 242 ustawy.
8) Pomniejszenie wydatków bieżących, zgodnie z art. 36 ust. 1 pkt 1 ustawy z dnia 7 grudnia 2012 r. o zmianie niektórych ustaw w związku z realizacją ustawy budżetowej, dotyczy lat 2013-2015.

Wskaźnik spłaty zobowiązań

Wskaźnik planowanej łącznej kwoty spłaty zobowiązań, o której mowa w art. 243 ust. 1 bez uwzględnienia zobowiązań z tytułu lejonormalnego, 1.22 uwzględnienia ustawowych wyłączeń przypadających na dany rok.	Wskaźnik planowanej łącznej kwoty spłaty zobowiązań, o której mowa w art. 243 ust. 1 ustawy do dochodów, bez uwzględnienia zobowiązań z tytułu lejonormalnego, 1.22 uwzględnienia ustawowych wyłączeń przypadających na dany rok	Kwota zobowiązań (z tytułu lejonormalnego) przez jednostkę samorządu powiatowego, w tym: spłaty w danym roku budżetowym, podlegające doliczeniu zgodnie z art. 244 ustawy	Wskaźnik planowanej łącznej kwoty spłaty zobowiązań, o której mowa w art. 243 ust. 1 ustawy do dochodów, po uwzględnieniu zobowiązań z tytułu lejonormalnego oraz po uwzględnieniu ustawowych wyłączeń przypadających na dany rok	Wskaźnik dochodów budżetowych o powiększonych dochodach ze sprzedaży nieruchomości oraz pozostałych dochodów budżetu powiatu (Wskaźnik x jednostkowy)	Dopuszczalny wskaźnik spłaty zobowiązań określony w art. 243 ustawy, po uwzględnieniu ustawowych wyłączeń, o oparciu o średnią arytmetyczną z 3 poprzednich lat) x	Dopuszczalny wskaźnik spłaty zobowiązań określony w art. 243 ustawy, po uwzględnieniu wyłączeń, o oparciu o średnią arytmetyczną z 3 poprzednich lat) x	Informacja o spełnieniu zobowiązania spłaty w art. 243 ustawy, po uwzględnieniu zobowiązań z tytułu lejonormalnego oraz po uwzględnieniu ustawowych wyłączeń, o plan 3 kwartałów roku poprzedzającego rok budżetowy	Informacja o spełnieniu zobowiązania spłaty w art. 243 ustawy, po uwzględnieniu zobowiązań z tytułu lejonormalnego oraz po uwzględnieniu wyłączeń, o wykonanie roku poprzedzającego rok budżetowy
9.1	9.2	9.3	9.4	9.5	9.6	9.6.1	9.7	9.7.1
Formula	Formula		Formula	Formula	średnia z trzech poprzednich lat (9.6)	średnia z trzech poprzednich lat (9.6.1)	[9.6] - [9.4]	[9.6.1] - [9.4]
Wykonanie 2012	5,55%	0,00	5,55%	18,90%	0,00%	0,00%	TAK	TAK
Wykonanie 2013	6,31%	0,00	6,31%	19,87%	0,00%	0,00%	TAK	TAK
Plan 3 kw. 2014	7,04%	0,00	7,04%	12,09%	0,00%	0,00%	TAK	TAK
Wykonanie 2014	6,06%	0,00	6,06%	25,60%	0,00%	0,00%	TAK	TAK
2015	5,43%	0,00	5,43%	13,80%	16,95%	21,46%	TAK	TAK
2016	4,87%	0,00	4,87%	15,87%	15,25%	19,76%	TAK	TAK
2017	3,76%	0,00	3,76%	17,85%	13,92%	18,42%	TAK	TAK
2018	1,78%	0,00	1,78%	19,16%	15,84%	15,84%	TAK	TAK
2019	0,70%	0,00	0,70%	20,46%	17,63%	17,63%	TAK	TAK
2020	0,65%	0,00	0,65%	21,50%	19,16%	19,16%	TAK	TAK
2021	0,10%	0,00	0,10%	22,31%	20,37%	20,37%	TAK	TAK

9) W pozycji wykazuje się w szczególności wyłączenia wynikające z art. 36 ustawy z dnia 7 grudnia 2012 r. o zmianie niektórych ustaw w związku z realizacją ustawy budżetowej oraz wyłączenia związane z emisją obligacji przychodowych. Identyfikacyjne wyłączenia dotyczą pozycji 9.6.1.

Wyszczególnienie	Przeznaczenie prognozowanej nadwyżki budżetowej ¹⁰⁾	w tym na:		Informacje uzupełniające o wybranych rodzajach wydatków budżetowych z tego:							Wydatki majątkowe w formie dotacji
		Splaty kredytów, pożyczek i wykup papierów wartościowych	Wydatki bieżące na wynagrodzenia i składki od nich naliczane	Wydatki związane z funkcjonowaniem organów jednostki samorządu terytorialnego ¹¹⁾	Wydatki objęte limitem, o którym mowa w art. 226 ust. 3 pkt 4 ustawy	majątkowe		Wydatki inwestycyjne kontynuowane ¹²⁾	Nowe wydatki inwestycyjne ¹³⁾		
						bieżące	11.3.2			11.4	
Lp	10	10.1	11.1	11.2	11.3	11.3.1	11.3.2	11.4	11.5	11.6	
Formuła					[11.3.1] + [11.3.2]						
Wykonanie 2012	0,00	0,00	16 258 045,00	3 057 789,37	9 476,00	9 476,00	0,00	5 978 142,62	2 557 657,83	736 301,46	
Wykonanie 2013	0,00	0,00	15 943 160,30	3 448 131,00	0,00	0,00	0,00	2 091,00	7 554 076,67	3 524 680,49	
Plan 3 kw. 2014	0,00	0,00	17 800 314,00	3 407 080,00	3 316 980,00	160 708,00	3 156 272,00	49 555,00	10 594 712,00	404 000,00	
Wykonanie 2014	0,00	0,00	16 617 525,57	3 111 716,75	243 614,72	126 192,11	117 422,61	96 695,54	8 638 196,23	333 305,63	
2015	0,00	0,00	18 240 560,00	3 579 920,00	4 034 001,00	358 034,00	3 675 967,00	2 811 331,00	7 895 102,00	1 432 000,00	
2016	0,00	0,00	18 444 858,00	3 642 821,00	4 967 650,00	126 900,00	4 840 750,00	670 750,00	4 000 000,00	1 465 000,00	
2017	1 657 810,00	1 657 810,00	18 869 089,00	3 726 605,00	0,00	0,00	0,00	0,00	2 821 971,00	0,00	
2018	818 638,00	818 638,00	19 303 078,00	3 812 316,00	0,00	0,00	0,00	0,00	0,00	0,00	
2019	330 210,00	330 210,00	0,00	0,00	0,00	0,00	0,00	0,00	0,00	0,00	
2020	328 734,00	328 734,00	0,00	0,00	0,00	0,00	0,00	0,00	0,00	0,00	
2021	54 164,00	54 164,00	0,00	0,00	0,00	0,00	0,00	0,00	0,00	0,00	

- 10) Przeznaczenie nadwyżki budżetowej, inne niż splaty kredytów, pożyczek i wykup papierów wartościowych, wymaga określenia w objaśnieniach do wieloletniej prognozy finansowej.
 11) W pozycji wykazuje się kwoty wydatków w ramach zadań własnych klasyfikowanych w dziale 750 - Administracja publiczna w rozdziałach właściwych dla organów i urzędów jednostki samorządu terytorialnego (rozdział od 75017 do 75023).
 12) W pozycji wykazuje się wartość inwestycji rozpoczętych co najmniej w poprzednim roku budżetowym, którego dotyczy kolumna.
 13) W pozycji wykazuje się wartość nowych inwestycji, które planuje się rozpocząć w roku, którego dotyczy kolumna.

Lp	Finansowanie programów, projektów lub zadań realizowanych z udziałem środków, o których mowa w art. 5 ust. 1 pkt 2 i 3 ustawy									
	w tym:					w tym:				
	Dochody bieżące na programy, projekty lub zadania finansowane z udziałem środków, o których mowa w art. 5 ust. 1 pkt 2 i 3 ustawy	środki określone w art. 5 ust. 1 pkt 2 ustawy	środki określone w art. 5 ust. 1 pkt 2 ustawy wyliczone z zawartych umów na realizację programu, projektu lub zadania	Dochody majątkowe na programy, projekty lub zadania finansowane z udziałem środków, o których mowa w art. 5 ust. 1 pkt 2 i 3 ustawy	środki określone w art. 5 ust. 1 pkt 2 ustawy	środki określone w art. 5 ust. 1 pkt 2 ustawy wyliczone z zawartych umów na realizację programu, projektu lub zadania	Wydatki bieżące na programy, projekty lub zadania finansowane z udziałem środków, o których mowa w art. 5 ust. 1 pkt 2 i 3 ustawy	finansowane środkami określonymi w art. 5 ust. 1 pkt 2 ustawy	Wydatki bieżące na realizację programu, projektu lub zadania wynikające wyłącznie z zawartych umów z podmiotem dysponującym środkami, o których mowa w art. 5 ust. 1 pkt 2 ustawy	
Formuła	12.1	12.1.1	12.1.1.1	12.2	12.2.1	12.2.1.1	12.3	12.3.1	12.3.2	
Wykonanie 2012	564 062,22	488 756,22	488 756,55	1 691 317,90	1 691 317,90	1 691 317,90	583 734,24	488 756,22	488 756,22	
Wykonanie 2013	0,00	0,00	0,00	83 753,20	83 753,20	83 753,20	0,00	0,00	0,00	
Plan 3 kw. 2014	278 038,00	245 356,00	200 791,00	1 106 331,00	1 031 032,00	1 031 032,00	331 499,00	245 356,00	200 791,00	
Wykonanie 2014	173 989,34	150 534,96	150 534,96	932 318,67	857 018,67	857 018,67	163 730,83	156 122,00	163 730,73	
2015	233 386,00	203 931,00	203 931,00	374 024,00	374 024,00	374 024,00	225 629,00	190 989,00	225 629,00	
2016	0,00	0,00	0,00	0,00	0,00	0,00	0,00	0,00	0,00	
2017	0,00	0,00	0,00	0,00	0,00	0,00	0,00	0,00	0,00	
2018	0,00	0,00	0,00	0,00	0,00	0,00	0,00	0,00	0,00	
2019	0,00	0,00	0,00	0,00	0,00	0,00	0,00	0,00	0,00	
2020	0,00	0,00	0,00	0,00	0,00	0,00	0,00	0,00	0,00	
2021	0,00	0,00	0,00	0,00	0,00	0,00	0,00	0,00	0,00	

14) W pozycji 12.1.1.1, 12.2.1.1, 12.3.2, 12.4.2, 12.5.1, 12.6.1, 12.7.1 oraz 12.8.1, wykazuje się wyłącznie kwoty wynikające z umów na realizację programu, projektu lub zadania zawartych na dzień uchwalenia prognozy, a nieplanowanych do zawarcia w okresie prognozy.

Wyszczególnienie	Wydatki majątkowe na programy, projekty lub zadania finansowane z udziałem środków, o których mowa w art. 5 ust. 1 pkt 2 i 3 ustawy		w tym:		Wydatki majątkowe na realizację programu, projektu lub zadania wynikające wyłącznie z zawartych umów z podmiotem dysponującym środkami, o których mowa w art. 5 ust. 1 pkt 2 ustawy		Wydatki na wkład krajowy w związku z umową na realizację programu, projektu lub zadania finansowanego z udziałem środków, o których mowa w art. 5 ust. 1 pkt 2 ustawy bez względu na stopień finansowania tymi środkami		Wydatki na wkład krajowy w związku z zawartą po dniu 1 stycznia 2013 r. umową na realizację programu, projektu lub zadania finansowanego w całości lub częściowo środkami, o których mowa w art. 5 ust. 1 pkt 2 ustawy ¹⁵⁾		w tym:		w tym:		w tym:	
	12.4	12.4.1	12.4.2	12.5	12.5.1	12.6	12.6.1	12.7	12.7.1	Przychody z tytułu kredytów, pożyczek, emisji papierów wartościowych powstające w związku z umową na realizację programu, projektu lub zadania finansowanego z udziałem środków, o których mowa w art. 5 ust. 1 pkt 2 ustawy bez względu na stopień finansowania tymi środkami	W związku z już zawartą umową na realizację programu, projektu lub zadania	W związku z już zawartą umową na realizację programu, projektu lub zadania	12.7	12.7.1	W związku z już zawartą umową na realizację programu, projektu lub zadania	
Lp	12.4	12.4.1	12.4.2	12.5	12.5.1	12.6	12.6.1	12.7	12.7.1							
Formuła																
Wykonanie 2012	588 743,90	387 190,00	588 743,90	0,00	0,00	0,00	0,00	0,00	0,00	0,00	0,00	0,00	0,00	0,00	0,00	0,00
Wykonanie 2013	768 322,93	199 902,03	199 902,03	568 420,90	568 420,90	197 798,17	197 798,17	0,00	0,00	0,00	0,00	0,00	0,00	0,00	0,00	0,00
Plan 3 kw. 2014	1 651 105,00	840 681,00	1 543 133,00	876 890,00	769 802,00	172 009,00	157 009,00	0,00	0,00	0,00	0,00	0,00	0,00	0,00	0,00	0,00
Wykonanie 2014	1 506 812,41	831 916,73	1 506 812,41	674 895,68	674 895,68	619 597,23	619 597,23	0,00	0,00	0,00	0,00	0,00	0,00	0,00	0,00	0,00
2015	430 504,00	297 611,00	430 504,00	132 893,00	132 893,00	48 109,00	48 109,00	0,00	0,00	0,00	0,00	0,00	0,00	0,00	0,00	0,00
2016	0,00	0,00	0,00	0,00	0,00	0,00	0,00	0,00	0,00	0,00	0,00	0,00	0,00	0,00	0,00	0,00
2017	0,00	0,00	0,00	0,00	0,00	0,00	0,00	0,00	0,00	0,00	0,00	0,00	0,00	0,00	0,00	0,00
2018	0,00	0,00	0,00	0,00	0,00	0,00	0,00	0,00	0,00	0,00	0,00	0,00	0,00	0,00	0,00	0,00
2019	0,00	0,00	0,00	0,00	0,00	0,00	0,00	0,00	0,00	0,00	0,00	0,00	0,00	0,00	0,00	0,00
2020	0,00	0,00	0,00	0,00	0,00	0,00	0,00	0,00	0,00	0,00	0,00	0,00	0,00	0,00	0,00	0,00
2021	0,00	0,00	0,00	0,00	0,00	0,00	0,00	0,00	0,00	0,00	0,00	0,00	0,00	0,00	0,00	0,00

15) Przez program, projekt lub zadanie finansowane w co najmniej 60% środkami, o których mowa w art. 5 ust. 1 pkt 2 ustawy, należy rozumieć także taki program, projekt lub zadanie przynoszące dochód, dla których poziom finansowania ze środków, o których mowa w art. 5 ust. 1 pkt 2 ustawy, ustala się po odliczeniu zyskontowanego dochodu obliczanego zgodnie z przepisami Unii Europejskiej dotyczącymi takiego programu, projektu lub zadania.

Lp	12.8	12.8.1	13.1	13.2	13.3	13.4	13.5	13.6	13.7	Kwoty dotyczące przejęcia i spłaty zobowiązań po samodzielnym zakładach opieki zdrowotnej oraz pokrycia ujemnego wyniku	
										Przychody z tytułu kredytów, pożyczek, emisji papierów wartościowych powstające w związku z zawartą po dniu 1 stycznia 2013 r. umową na realizację programu, projektu lub zadania 60% sprostania w których mowa w art. 5 ust. 1 pkt 2 ustawy	w tym:
Wykonanie 2012	0,00	0,00	0,00	0,00	0,00	0,00	0,00	0,00	0,00	0,00	0,00
Wykonanie 2013	0,00	0,00	0,00	0,00	0,00	0,00	0,00	0,00	0,00	0,00	0,00
Plan 3 kw. 2014	0,00	0,00	0,00	0,00	0,00	0,00	0,00	0,00	0,00	0,00	0,00
Wykonanie 2014	0,00	0,00	0,00	0,00	0,00	0,00	0,00	0,00	0,00	0,00	0,00
2015	0,00	0,00	0,00	0,00	0,00	0,00	0,00	0,00	0,00	0,00	0,00
2016	0,00	0,00	0,00	0,00	0,00	0,00	0,00	0,00	0,00	0,00	0,00
2017	0,00	0,00	0,00	0,00	0,00	0,00	0,00	0,00	0,00	0,00	0,00
2018	0,00	0,00	0,00	0,00	0,00	0,00	0,00	0,00	0,00	0,00	0,00
2019	0,00	0,00	0,00	0,00	0,00	0,00	0,00	0,00	0,00	0,00	0,00
2020	0,00	0,00	0,00	0,00	0,00	0,00	0,00	0,00	0,00	0,00	0,00
2021	0,00	0,00	0,00	0,00	0,00	0,00	0,00	0,00	0,00	0,00	0,00

Wyszczególnienie	Dane uzupełniające o długi i jego spłacie						Wynik operacji niekasowych wpływających na kwotę długu (m.in. umorzenia, różnice kursowe) x
	Splaty rat kapitałowych oraz wykup papierów wartościowych, o których mowa w pkt. 5.1., wynikające wyłącznie z tytułu zobowiązań już zaciągniętych x	Kwota długu, którego planowana spłata dokonana się z wydatków budżetu x	Wydatki zmniejszające dług x	spłata zobowiązań wymagalnych z lat poprzednich, innych niż w poz. 14.3.3 x	związane z umowami zaliczanymi do tytułów dłużnych wliczanych do państwowego długu publicznego	wypłaty z tytułu wymagalnych poręczeń i gwarancji x	
Lp	14.1	14.2	14.3	14.3.1	14.3.2	14.3.3	14.4
Formuła							
Wykonanie 2012	1 836 258,00	0,00	0,00	0,00	0,00	0,00	0,00
Wykonanie 2013	2 253 254,00	0,00	0,00	0,00	0,00	0,00	0,00
Plan 3 kw. 2014	2 604 614,00	0,00	0,00	0,00	0,00	0,00	0,00
Wykonanie 2014	2 604 615,00	0,00	0,00	0,00	0,00	0,00	0,00
2015	2 397 863,00	0,00	0,00	0,00	0,00	0,00	0,00
2016	2 132 637,00	0,00	0,00	0,00	0,00	0,00	0,00
2017	1 657 809,67	0,00	0,00	0,00	0,00	0,00	0,00
2018	818 638,00	0,00	0,00	0,00	0,00	0,00	0,00
2019	330 210,00	0,00	0,00	0,00	0,00	0,00	0,00
2020	328 734,00	0,00	0,00	0,00	0,00	0,00	0,00
2021	54 164,00	0,00	0,00	0,00	0,00	0,00	0,00


* Informacja o spełnieniu wskaźnika spłaty zobowiązań określonego w art. 243 ustawy po uwzględnieniu zobowiązań związku współtworzonego przez jednostkę samorządu terytorialnego, oraz po uwzględnieniu ustawowych wyłączeń zostanie automatycznie wygenerowana przez aplikację wskazaną przez Ministra Finansów, o której mowa w § 4 ust. 1 rozporządzenia Ministra Finansów z dnia 10 stycznia 2013 r. w sprawie wieloletniej prognozy szczegółowości także poz. 9.6-9.6.1 i pozycji z sekcji nr 16.

** Należy wskazać jedną z następujących podstaw prawnych: art. 240a ust. 4 / art. 240a ust. 8 / art. 240b ustawy określającą procedurę jaką objęta jest jednostka samorządu terytorialnego.

x - pozycje oznaczone symbolem „x” sporządza się na okres, na który zaciągnięto oraz planuje się zaciągnąć zobowiązania dłużne (prognoza kwoty długu). Okres ten nie podlega wydużeniu w sytuacji planowania wydatków z tytułu niewymagalnych poręczeń i gwarancji. W przypadku planowania wydatków z tytułu niewymagalnych poręczeń i gwarancji w okresie dłuższym niż okres, na który zaciągnięto oraz planuje się zaciągnąć zobowiązania dłużne, informację o wydatkach z tytułu niewymagalnych poręczeń i gwarancji, wykraczających poza wspomniany okres, należy zamieścić w objaśnieniach do wieloletniej prognozy finansowej. W przypadku, gdy kwoty wydatków wynikające z limitów wydatków na przedsięwzięcia wykraczają poza okres prognozy kwoty długu to pozycje oznaczone symbolem „x” sporządza się do ostatniego roku, na który ustalono limit wydatków na realizację przedsięwzięć

16) Pozycje sekcji 15 są wykazywane wyłącznie przez jednostki samorządu terytorialnego emitujące obligacje przychodowe.


17) Pozycje sekcji 16 wykazują wyłącznie jednostki objęte procedurą wynikającą z art. 240a lub art. 240b ustawy



Załącznik Nr 2
do Zarządzenia
Nr ORG.0050.98.2015
Wójta Gminy Juchnowiec Kościelny
z dnia 31 grudnia 2015 r.

Objaśnienia zmiany Wieloletniej Prognozy Finansowej Gminy Juchnowiec Kościelny na lata 2015 – 2018 wraz z prognozą kwoty długu i spłat zobowiązań na lata 2015-2021:

1. Zaktualizowano plan dochodów i wydatków na 2015 r. oraz plan przychodów dokonanych zmianami budżetu gminy na podstawie Zarządzeniami Wójta Gminy Juchnowiec Kościelny w sprawie zmian w budżecie na 2015 r. z dnia 22 grudnia 2015r. i 31 grudnia 2015 r.
2. Od 2017 roku do 2021 roku planuje się budżet z nadwyżką, którą przeznacza się na spłatę rat zaciągniętych kredytów i pożyczek długoterminowych.

Wójt Gminy

mgr Krzysztof Marcinowicz

